



ANGELO PO GRANDI CUCINE s.p.a
Stabilimento, Amministrazione Sede Legale:
s.s. Romana sud, 90. 41012 Carpi (MO) Italy
P.O. BOX 340
Tel: 059 639411 - Telefax: 059 642499/059 693575
Email: angelopo@angelopo.it - Website: www.angelopo.it
CAP. SOC. 5.287.880 i.v.
CCIAA Modena N 31842 del 19/02/1996
R.E.A. N 253943 di Modena
Nr. Intracomunitario: IT 01932240367
P.IVA e CF 01932240367

Sistema Integrato Qualita' Ambiente
Certificato
UNI EN ISO 9001
UNI EN ISO 14001



Certificazione n° CSQ 9190.ANPO
Certificazione n° CSQ 9191.ANP2

Spett.le
PROGETTISTI ASSOCIATI ARCHITETTURA
SRL
VIA LAMPEDUSA ,13
20141 MILANO ()

Oggetto: PROPOSTA ARREDO CUCINA PAD.CILE EXPO 2015-OPZIONE "A"



N° doc: APO-GV-RL-553-2014_02_OPT.A 02/07/14
Data: 02/07/2014
Esecutore: GV





OFFERTA

Contatto Commerciale: D. Dondi 335 74 43 415

Indice

A BANCONE , VINO E MAGAZZINO -DISPENSA	4
B PREPARAZIONI	7
C COTTURA	14
E LAVAGGIO -MAGAZZINO	20




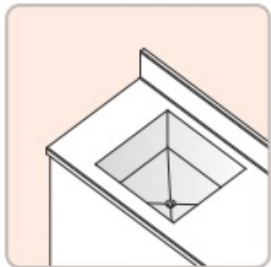
Area A BANCONE , VINO E MAGAZZINO -DISPENSA

	Area	Pos.		Netto	Q.tà	Importo
	A	1.	MD150	2.606,50	1	2.606,50
			ARMADIO FRIGORIFERO 'MOON' 2/1 Lt.1500,2 PTE,T.N. esterno ed interno realizzati in acciaio inox aisi 304. sistema di refrigerazione ad alette. termometro/termostato elettronici. sbrinamento automatico elettrico. evaporazione automatica condensa. cremagliere asportabili e maniglia acciaio inox aisi 304. due porte, unico vano gn 2/1. Dimensioni: 150x83,5x204 cm Pot. Ele: 0,65 kW Imballo: 154x85,5x207 cm Peso netto: 184 kg Peso lordo: 204 kg			
Totale posizione 1: 2.606,50						
	A	2.	MD70B	2.112,50	1	2.112,50
			ARMADIO FRIGORIFERO 'MOON' 2/1 700 Lt,1 PTA, B.T. esterno ed interno realizzati in acciaio inox aisi304 18-10.sistema di refrigerazione ad alette. termometro e termostato elettronici. sbrinamento automatico con elettroresistenze.evaporazione automatica condensa.cremagliere asportabili e maniglia acciaio inox aisi304.unica porta,unico vano 2/1gn. Dimensioni: 75x83,5x204 cm Pot. Ele: 0,7 kW Imballo: 79x85,5x207 cm Peso netto: 126 kg Peso lordo: 141 kg			
Totale posizione 2: 2.112,50						
	A	3.	S125P4	367,85	1	367,85
			SCAFFALE 4 RIPIANI IN POLIPROPILENE h200 scaffalature modulari, componibili, realizzate con struttura portante in tubolare di acciaio inox 18/10 e ripiani forati in polipropilene modulari (per carichi normali) di lunghezza da 300 e 400 mm. i ripiani sono facilmente lavabili anche in lavastoviglie. le scaffalature, dotate di piedini o ruote, possono essere completate con diversi accessori come: ganciere, bacinelle inox, ecc. Dimensioni: 120x50x200 cm Imballo: 0x0x0 cm Peso netto: nd kg Peso lordo: nd kg			
Totale posizione 3: 367,85						
	A	4.	S105P4	345,38	1	345,38
			SCAFFALE 4 RIPIANI IN POLIPROPILENE h200 scaffalature modulari, componibili, realizzate con struttura portante in tubolare di acciaio inox 18/10 e ripiani forati in polipropilene modulari (per carichi normali) di lunghezza da 300 e 400 mm. i ripiani sono facilmente lavabili anche in lavastoviglie. le scaffalature, dotate di piedini o ruote, possono essere completate con diversi accessori come: ganciere, bacinelle inox, ecc. Dimensioni: 100x50x200 cm Imballo: 0x0x0 cm Peso netto: nd kg Peso lordo: nd kg			
Totale posizione 4: 345,38						

Area A BANCONE , VINO E MAGAZZINO -DISPENSA

	Area	Pos.		Netto	Q.tà	Importo
	A	5.	-MYMMVRX4	3.534,70	3	10.604,10
			ESPOSITORE VINI REFRIGERATO vetrina refrigerata ventilata per l'esposizione di vino in bottiglia. controllo termostatico della temperatura, impostazioni da 6°C a 20°C. capacità sino a 86 bottiglie			
			Dimensioni: 61x55x196 cm Imballo: 0x0x0 cm Peso netto: nd kg Peso lordo: nd kg	Pot. Ele: 0,2 kW		
Totale posizione 5: 10.604,10						
	A	6.0	DSF6PCQW	3.084,25	1	3.084,25
			BUFFET PIANO CALDO IN QUARZO,SERVITO,WENGE			
			Dimensioni: 147x73x153 cm Imballo: 0x0x0 cm			
	A	6.1	DSF6PFQW	4.427,80	1	4.427,80
			BUFFET PIANO REFRIGERATO QUARZO,SERVITO,WENGE			
			Dimensioni: 147x73x153 cm Imballo: 0x0x0 cm			
	A	6.2	DSF4PFQW	3.931,85	1	3.931,85
			BUFFET PIANO REFRIGERATO QUARZO,SERVITO,WENGE			
			Dimensioni: 147x73x153 cm Imballo: 0x0x0 cm			

Area A BANCONE , VINO E MAGAZZINO -DISPENSA

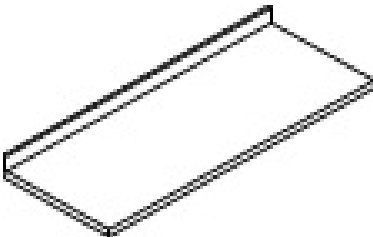

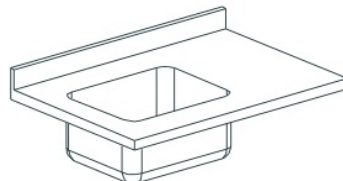
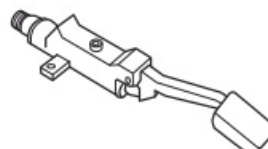
	Area	Pos.		Netto	Q.tà	Importo
	A	6.3	DI02PNQW	703,30	1	703,30
			BUFFET BASE PIANO NEUTRO IN QUARZO, WENGE			
			Dimensioni: 65x73x90 cm Imballo: 0x0x0 cm			
	A	6.4	DI03PNQW	1.100,45	2	2.200,90
			BUFFET BASE PIANO NEUTRO IN QUARZO, WENGE			
			Dimensioni: 114,2x73x90 cm Imballo: 0x0x0 cm			
	A	6.5	SVFSS2L	820,30	2	1.640,60
			SOVRASTRUTURA FISSA 90°ELEM. ..2...LUCE FREDDA LED			
			Dimensioni: 84x37x37 cm Imballo: 0x0x0 cm			
	A	6.6	B-ICE	896,61	1	896,61
			Inserimento su piano di vasca inox coibentata per ghiaccio			
			Dimensioni: 52,8x33x25 cm			
Totale posizione 6:				16.885,31		
Totale area BANCONE , VINO E MAGAZZINO -DISPENSA:				32.921,64		

Area B PREPARAZIONI

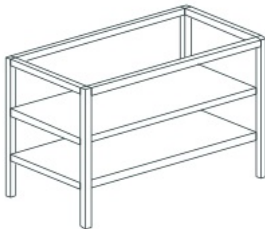
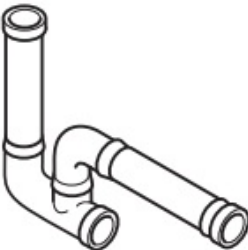


	Area	Pos.		Netto	Q.tà	Importo
	B	1.1	LAJ1024	988,65	1	988,65
			LAVELLO SU ARMADIO 2 VASCHE			
			piano, con alzatina posteriore, stampato in acciaio inox 18-10 satinato, raggiato nella parte anteriore vasche stampate, inserite al piano per saldatura continua a tenuta. mobile ad armadio, in acciaio inox 18-10, con portine a coulisse tamburate e ripiano di fondo. piedi regolabili.			
			Dimensioni: 100x60x90 cm Imballo: 112x72x94 cm Peso netto: 44 kg Peso lordo: 51 kg			
	B	1.2	CEG	122,20	1	122,20
			GRUPPO MISCELATORE ACQUA CALDA/FREDDA A GOMITO			
			gruppo miscelatore acqua calda e fredda con comando a leva lunga per gomito, collo snodato lungo. utile per lavelli.			
			Dimensioni: 0x0x0 cm Imballo: 40x20x8 cm Peso netto: 2 kg Peso lordo: 3 kg			
	B	1.3	KSV25P	54,60	1	54,60
			KIT SIFONE, PILETTA, TROPPOPIENO PER VASCHE h.25			
			kit scarico vasca comprendente tubo troppo pieno in acciaio inox, piletta di scarico in ottone cromato e sifone in materiale plastico. utilizzabile in vasche di h. 25 cm.			
			Dimensioni: 0x0x0 cm Imballo: 40x30x15 cm Peso netto: 1 kg Peso lordo: 2 kg			
				Totale posizione 1: 1.165,45		
	B	2.	E10PC	354,90	1	354,90
			pensile con 2 porte scorrevoli .100 cm			
			mobile in acciaio inox spessore 0,8 mm. ripiano interno in inox spessore 0,8 mm con rinforzi, regolabile su 3 altezze. porte tamburate e insonorizzate, in inox aisi 304. maniglia ricavata dalla porta. guide porte in profilo di alluminio, spessore 1,5 mm. in dotazione: staffa fissaggio a parete.			
			Dimensioni: 100x40x66 cm Imballo: 105x50x75 cm Peso netto: 25,5 kg Peso lordo: 26 kg			
				Totale posizione 2: 354,90		

Area B PREPARAZIONI





	Area	Pos.		Netto	Q.tà	Importo
	B	3.	6MJB4	2.314,00	1	2.314,00
			<p>BASE REFRIGERATA lt. 325, prof.60 cm, 0/+10°C esterno ed interno in acciaio inox aisi 304.struttura monoscocca, porte coibentate.evaporatore ad alette esterno,elettroventilatore.sbrinamento ad aria. evaporazione automatica condensa.termostato/termometro digitale.struttura priva di piano di lavoro. 1 porta e 4 cassetti.</p> <p>Dimensioni: 185x60x84 cm Pot. Ele: 0,55 kW Imballo: 189x64,5x100,5 cm Peso netto: 130 kg Peso lordo: 142 kg</p>			
	B	3.1	E190SA	257,40	1	257,40
			<p>PIANO SINGOLO 4cm h C/ALZATINA,PER BASE REFR.190cm piano singolo monofronte con profilo diritto, h= 40mm, in acciaio inox aisi 304, spessore 8/10 di mm, con pieghe salvamani sui bordi. alzatina posteriore ricavata dal piano, altezza 100 mm, con raggiatura alla base. sottopiano in truciolare nobilitato idrifuogo e fonoassorbente spessore 18 mm. predisposto per il fissaggio sottopiano di basi</p> <p>Dimensioni: 190x70x10 cm Imballo: 200x80x12 cm Peso netto: 42 kg Peso lordo: 43 kg</p>			
Totale posizione 3:				2.571,40		
	B	4.	TG12XE	967,20	1	967,20
			<p>TRITACARNE GRATTUGIA DA BANCO BOCCA 12 corpo in fusione di alluminio con lastra di acciaio inox 18-10 lucidato. basamento e corpo grattugia in fusione di alluminio lucidato.rullo in alluminio anodizzato con microinterruttore di sicurezza. imbuto tritacarne in aisi 304. gruppo macinazione in acciaio inox estraibile.</p> <p>Dimensioni: 67x24x43 cm Pot. Ele: 0,75 kW Imballo: 73x29x48 cm Peso netto: 18 kg Peso lordo: 20 kg</p>			
Totale posizione 4:				967,20		
	B	5.	AFT30S	1.354,60	1	1.354,60
			<p>AFFETTATRICE A LAMA INCLINATA Ø 300 mm corpo realizzato in lega anodizzata, lama in acciaio inox. microinterruttore di sicurezza sul paralama. completo di affilatore con micro-interruttore di sicurezza. trasmissione a cinghia. funzionamento trifase.</p> <p>Dimensioni: 68x58x43 cm Pot. Ele: 0,24 kW Imballo: 75x45x55 cm Peso netto: 34 kg Peso lordo: 35 kg</p>			
Totale posizione 5:				1.354,60		

Area B PREPARAZIONI						
	Area	Pos.		Netto	Q.tà	Importo
	B	6.	PLA712-19	365,14	1	365,14
			Piano di lavoro 70cm - inox con alzatina acciaio inox 18/10 aisi 304 spessore 1,2 mm			
			Dimensioni: 190x70x4 cm			
	B	6.1	KAG-VL4	334,42	1	334,42
			Tavolo armadiato a giorno per lavatoio			
			Dimensioni: 40x70x81 cm			
	B	6.2	AVR3030	354,90	1	354,90
			VASCA TONDA E FORO SU PIANO PER MISCELATORE			
			Dimensioni: 30x30x18 cm			
	B	6.3	GMP	211,58	1	211,58
			RUBINETTO MISCELATORE A PEDALE			
			Dimensioni: 0x0x0 cm			
			Imballo: 0x0x0 cm			
			Peso netto: nd kg			
			Peso lordo: nd kg			





Area B PREPARAZIONI

Area Pos.			Netto	Q.tà	Importo	
	B	6.3	TPRR7-15	518,02	1	518,02
	Telaio in tubo con 2 ripiani - acciaio inox					
			Dimensioni: 150x70x81 cm			
	B	6.4	TS-SF	14,33	1	14,33
	SIFONE SINGOLO DA 1 1/2"					
			Dimensioni: 0x0x0 cm Imballo: 0x0x0 cm Peso netto: nd kg Peso lordo: nd kg			
			Totale posizione 6: 1.798,39			
	B	7.	ARP1804	157,95	1	157,95
	Mensola a parete in acciaio inox AISI304, 180 cm mensola per il fissaggio a parete regolabile in altezza, ripiano realizzato interamente in acciaio inox aisi304 finitura scotchbrite spessore 8/10 mm. bordi ripiegati antitaglio, alzatina posteriore a protezione del muro e per facilitare le operazioni di pulizia. corredata da tre supporti a cremagliera.					
			Dimensioni: 180x40x5 cm Imballo: 182x42x6 cm Peso netto: 8 kg Peso lordo: 8,3 kg			
			Totale posizione 7: 157,95			
	B	8.	IMP5	1.213,55	1	1.213,55
	IMPASTATRICE / MESCOLATRICE PLANETARIA CAPACITA' 5 struttura portante in acciaio verniciato. motore ventilato asincrono e variatore elettronico di velocità. trasmissione meccanica con ingranaggi autolubrificanti. utensili in acciaio inox aisi 304. protezione amovibile in acciaio inox. capacità vasca l 5. capacità di impasto in kg. di farina con 50% di acqua min/max 0,2/1,1.					
			Dimensioni: 38x50x60 cm Imballo: 43x53x80 cm Peso netto: 31 kg Peso lordo: 38 kg			
			Pot. Ele: 0,37 kW			
			Totale posizione 8: 1.213,55			

Area B PREPARAZIONI

	Area	Pos.		Netto	Q.tà	Importo
	B	9.	SC4	492,05	1	492,05
			CUTTER DA BANCO CAPACITA' VASCA 4 lt. struttura esterna interamente in acciaio inox 18-10 aisi 304. coperchio trasparente in lexanalimentare. motore monofase ad 1 velocità. corredato di mozzo a lame lisce, paletta e pietra per affilare.			
			Dimensioni: 38x32x27 cm Imballo: 43x32x30 cm Peso netto: 6 kg Peso lordo: 7 kg	Pot. Ele: 0,35 kW		
	B	9.0	MSLD4	42,90	1	42,90
			MOZZO SUPPLEMENTARE, LAME DENTATE X CUTTER 4 LITRI mozzo supplementare a lame dentate. coltelli in acciaio da coltelleria aisi420. utile per tagliare e sminuzzare nocchie, cubetti di cioccolato. per cutter sc4.			
			Dimensioni: 0x0x0 cm Imballo: 32x22x20 cm Peso netto: 0,5 kg Peso lordo: 1 kg			
	B	9.1	MSLF4	42,90	1	42,90
			MOZZO SUPPLEMENTARE, LAME FORATE X CUTTER 4 LITRI mozzo supplementare a lame forate. coltelli in acciaio da coltelleria aisi420 con lame forate per emulsioni tipo maionese. per cutter sc4.			
			Dimensioni: 0x0x0 cm Imballo: 32x22x20 cm Peso netto: 0,5 kg Peso lordo: 1 kg			
	B	9.2	MSP4	59,80	1	59,80
			MOZZO SUPPLEMENTARE, PER PESTO X CUTTER 4 LITRI mozzo supplementare a 4 lame. coltelli in acciaio da coltelleria aisi420. utile per la lavorazione del pesto. per cutter sc4.			
			Dimensioni: 0x0x0 cm Imballo: 17,5x27x15,5 cm Peso netto: 0,5 kg Peso lordo: 0,6 kg			
				Totale posizione 9: 637,65		


Area B PREPARAZIONI

Area		Pos.		Netto	Q.tà	Importo
	B	10.1	BX101E	4.797,00	1	4.797,00
	FORNO COMBINATO 10X1/1GN ELETTRICO forno combinato convezione/vapore con display digitale e libreria programmi. controllo attivo umidità in cottura. lavaggio guidato con fasi automatiche (raffreddamento, trattamento, risciaquo e sterilizzazione termica). struttura in aisi 304 e aisi 316 in camera cottura. Dimensioni: 92x87,4x97,5 cm Pot. Ele: 17,3 kW Imballo: 101x97x125 cm Peso netto: 153 kg Peso lordo: 165 kg					
	B	10.2	LDL	157,95	1	157,95
	LANCIA DOCCIA LAVAGGIO FORNI lancia doccia per il lavaggio della camera di cottura dei forni. Dimensioni: 0x0x0 cm Imballo: 23x45x10 cm Peso netto: 2 kg Peso lordo: 3 kg					
				Totale posizione 10: 4.954,95		
	B	11.	IS51H	3.414,45	1	3.414,45
	ABB./SURGELATORE "SOTTOFORNO" 16/10 kg/ciclo interno-esterno in acciaio inox aisi 304 satinato. capacità 5xgn1/1-cm.40x60. produttività: da+90°c a+3°c kg16/c; da+90° a-18°c:10kg/c. predisposto per sovrapposizione di forno a 6 e 10 livelli. scheda elettronica chill star, display lcd, sonda multipoint, abbattimento rapido ifr. Dimensioni: 100x81x68 cm Pot. Ele: 1,35 kW Imballo: 107x94x97 cm Peso netto: 120 kg Peso lordo: 130 kg					
				Totale posizione 11: 3.414,45		
	B	12.	KP1112	993,85	1	993,85
	CAPPA A PARETE CON FILTRI A LABIRINTO realizzata completamente in acciaio inox 18-10, aisi 304 satinato. corredata di nr. 2 filtri a labirinto in acciaio inox 18-10, facilmente estraibili e lavabili. portata in aspirazione: 1.700 mc/h. Dimensioni: 120x110x40 cm Imballo: 125x60x130 cm Peso netto: 42 kg Peso lordo: 52 kg					
				Totale posizione 12: 993,85		

Area B PREPARAZIONI

Area	Pos.	Netto	Q.tà	Importo
------	------	-------	------	---------

B	13.	VO3030	258,05	1	258,05
---	-----	---------------	--------	---	--------


GRIGLIATI A PAVIMENTO 30X30, USCITA ORIZZONTALE

vasca di raccolta a pavimento realizzata completamente in acciaio inox 18-10 aisi 304 spessore 8/10. vasca di raccolta a tenuta, dotata di scarico sifonato del diametro di mm.80. griglia a pavimento amovibile in acciaio inox 18-10 aisi 304 dello spessore di mm.2; maglia mm.25x25x30h. filtro inox amovibile per tutti i modelli.

Dimensioni: 34,5x34,5x16 cm

Imballo: 36,5x36,5x18 cm

Peso netto: 6 kg





Peso lordo: 6,3 kg

Totale posizione 13: 258,05
Totale area PREPARAZIONI: 19.842,39





Area C COTTURA

	Area	Pos.		Netto	Q.tà	Importo
	C	1.	EA20A1	949,65	1	949,65
			<p>Tavolo armadio con alzatina 200x70 cm piano altezza 40mm in inox aisi 304 spessore 0,8 mm.con alzatina h.100 mm. sottopiano truciolare nobilitato idrofugo e fonoassorbente. struttura portante chiusa con pannelli inox. ripiano interno in acciaio inox spessore 0,8 mm regolabile su 3 altezze. porte tamburate e insonorizzate scorrevoli, in inox aisi 304. gambe tubolare inox ø50mm. piede inox aisi 304 regolabile di 60mm.</p> <p>Dimensioni: 200x70x90 cm Imballo: 200x70x100 cm Peso netto: 89,3 kg Peso lordo: 94 kg</p>			
				Totale posizione 1: 949,65		
	C	2.	60SME	1.563,90	1	1.563,90
			<p>SALAMANDRA ELETTRICA struttura e bacinella di raccolta estraibile in acciaio inox aisi 304 . riscaldamento, regolabile in altezza, con resistenze corazzate in acciaio inox aisi 321, comandate da commutatore a 5 posizioni. griglia di appoggio alimenti in acciaio cromato.</p> <p>Dimensioni: 64x50x47 cm Pot. Ele: 3,9 kW Imballo: 70x60x62 cm Peso netto: 56 kg Peso lordo: 61 kg</p>			
				Totale posizione 2: 1.563,90		
	C	3.	0G1L	780,00	1	780,00
			<p>LAVELLO SU ARMADIO realizzato in acciaio inox aisi 304 con piano 12/10, satinato, spazzolato scotchbrite medium.fianchi e struttura scatolata autoportante per tutte le possibili installazioni.vasca dim.in cm.29x40x20 h con asola troppopieno e sifone. da completare con gruppo erogatore acqua cemtv/cegtv.</p> <p>Dimensioni: 35x70x90 cm Imballo: 81x41x118 cm Peso netto: 30 kg Peso lordo: 34 kg</p>			
	C	3.0	CEGTV	124,15	1	124,15
			<p>GRUPPO MISCELATORE ACQUA CALDA/FREDDA A GOMITO gruppo miscelatore di acqua calda e fredda, utilizzabile su piano di lavoro con vasca.comando a leva lunga per gomito con collo snodato lungo.</p> <p>Dimensioni: 0x0x29 cm Imballo: 40x20x8 cm Peso netto: 2 kg Peso lordo: 3 kg</p>			
				Totale posizione 3: 904,15		

Area C COTTURA						
	Area	Pos.		Netto	Q.tà	Importo
	C	4.1	1G0PEVTR	2.018,25	1	2.018,25
			<p>PIANO CERAMICO TOP INFRAROSSO A 4 ZONE piano in acciaio inox aisi 304 spessore 12/10. struttura autoportante. piano di appoggio in vetro ceramica"ceran". riscaldamento con resistenze ad infrarossi da kw 1,8 e 2,4 comandate da commutatore a 6 posizioni.</p> <p>Dimensioni: 70x70x24 cm Pot. Ele: 8,4 kW Imballo: 82x76x68 cm Peso netto: 32 kg Peso lordo: 46 kg</p>			
	C	4.2	1GIVG	364,65	1	364,65
			<p>BASE GIORNO 70 CM. LINEA 'GAMMA' struttura autoportante per il sostegno di elementi top della serie gamma, realizzata in acciaio inox aisi304 su fianchi,fondo e involucro interno piedi in acciaio inox aisi 304 regolabili in altezza. accessoriabile con coppia guide bacinelle xgigb e portine battenti.</p> <p>Dimensioni: 70x70x66 cm Imballo: 76x82x68 cm Peso netto: 16 kg Peso lordo: 18 kg</p>			
	C	4.3	0GAPBS	121,55	1	121,55
			<p>PORTINA BATTENTE CERNIERE A SINISTRA portina a battente tamburata realizzata in acciaio inox aisi 304, inseribile sui vani e telai disostegno a giorno linea gamma.</p> <p>Dimensioni: 34,4x4x46,5 cm Imballo: 40x40x10 cm Peso netto: 2 kg Peso lordo: 3 kg</p>			
	C	4.4	0GAPBD	121,55	1	121,55
			<p>PORTINA BATTENTE - CERNIERE A DESTRA portina a battente tamburata realizzata in acciaio inox aisi 304 , inseribile sui vani e telai di sostegno a giorno linea gamma.</p> <p>Dimensioni: 34,4x4x46,5 cm Imballo: 48x45x12 cm Peso netto: 3 kg Peso lordo: 3,5 kg</p>			
				Totale posizione 4: 2.626,00		

Area C COTTURA						
	Area	Pos.		Netto	Q.tà	Importo
	C	5.	15G0TN	339,95	1	339,95
	TOP NEUTRO SENZA CASSETTO CM 15 realizzato in acciaio inox aisi 304 con piano 12/10, satinato, spazzolato scotchbrite medium. fianchi a struttura scatolata autoportante per tutte le possibili installazioni. utilizzabile come piano di appoggio in supporto ad elementi di cottura.					
	Dimensioni: 15x70x24 cm Imballo: 80x30x50 cm Peso netto: 7 kg Peso lordo: 9 kg					
				Totale posizione 5: 339,95		
	C	6.	1G0FR4E	1.982,50	1	1.982,50
	FRIGGITRICE ELETTRICA TOP 2 VASCHE 9 + 9 LITRI realizzata in acciaio inox aisi 304 con piano 12/10. vasche stampate integrate al piano a tenuta con ampie raggiature e zona di decantazione. controllo temperatura con termostato 100-185°c e termostato di sicurezza. resistenze ribaltabili all'interno della vasca di cottura. in dotazione: 1 cestello per vasca.					
	Dimensioni: 70x70x24 cm Pot. Ele: 14,6 kW Imballo: 76x82x68 cm Peso netto: 65 kg Peso lordo: 70 kg					
				Totale posizione 6: 1.982,50		
	C	7.	0G0TC1	391,95	1	391,95
	TOP NEUTRO CON CASSETTO realizzato in acciaio inox aisi 304 con piano 12/10, satinato, spazzolato scotchbrite medium. fianchi a struttura scatolata autoportante per tutte le possibili installazioni. utilizzabile come piano di appoggio in supporto ad elementi di cottura. dotato di cassetto centrale, dimensioni utili interne: cm 25,96 x 51,74 x 11,63 h.					
	Dimensioni: 35x70x24 cm Imballo: 40x82x38 cm Peso netto: 20 kg Peso lordo: 23 kg					
				Totale posizione 7: 391,95		
	C	8.1	1G0FT3E	2.016,30	1	2.016,30
	FRY-TOP ELETTRICO PIASTRA LISCIA/RIGATA realizzato in acciaio inox aisi 304 con piano 12/10. piastra di cottura in acciaio fe510d satinato. riscaldamento con due batterie indipendenti di resistenze aisi 309. controllo della temperatura con termostati 100-270°c.					
	Dimensioni: 70x70x24 cm Pot. Ele: 10,2 kW Imballo: 76x82x68 cm Peso netto: 73 kg Peso lordo: 79 kg					


Area C COTTURA						
	Area	Pos.		Netto	Q.tà	Importo
	C	8.2	1GPS	63,70	1	63,70
			PARASCHIZZI PER FRY TOP 70 CM 'GAMMA'			
			bandelle paraschizzi in acciaio inox aisi 304 satinato. realizzate in tre parti asportabili per favorire il lavaggio.			
			Dimensioni: 0x0x0 cm			
			Imballo: 83x20x10 cm			
			Peso netto: 2 kg			
			Peso lordo: 2,5 kg			
				Totale posizione 8: 2.080,00		
	C	9.	4G6SB	2.761,20	1	2.761,20
			BASE REFR.CON TELAIO PER 5 TOP 35x70 cm, 3 PORTINE			
			base refrigerata provvista di telaio per il supporto di 5 elementi di cottura 35x70 cm. struttura monoscocca gn 1/1 in acciaio inox aisi 304 coibentata. evaporatore ad alette esterno al vano, motoventilatore. evaporazione automatica della condensa e sbrinamento ad aria. termometro/termostato digitale. temperatura di servizio 0/+10°c. in dotazione per vano:1coppia guide e			
			Dimensioni: 190x70x64 cm	Pot. Ele: 0,35 kW		
			Imballo: 192x76x82 cm			
			Peso netto: 85 kg			
			Peso lordo: 101 kg			
				Totale posizione 9: 2.761,20		
	C	10.1	1G0TN	515,45	1	515,45
			TOP NEUTRO SENZA CASSETTO, 70 CM.			
			realizzato in acciaio inox aisi 304 con piano 12/10, satinato, spazzolato scotchbrite medium. fianchi a struttura scatolata autoportante per tutte le possibili installazioni. utilizzabile come piano di appoggio in supporto ad elementi di cottura.			
			Dimensioni: 70x70x24 cm			
			Imballo: 78x78x40 cm			
			Peso netto: 20 kg			
			Peso lordo: 24 kg			
	C	10.2	1GIVG	364,65	1	364,65
			BASE GIORNO 70 CM. LINEA 'GAMMA'			
			struttura autoportante per il sostegno di elementi top della serie gamma, realizzata in acciaio inox aisi304 su fianchi,fondo e involucro interno piedi in acciaio inox aisi 304 regolabili in altezza. accessoriabile con coppia guide bacinelle xgigb e portine battenti.			
			Dimensioni: 70x70x66 cm			
			Imballo: 76x82x68 cm			
			Peso netto: 16 kg			
			Peso lordo: 18 kg			

Area C COTTURA						
	Area	Pos.		Netto	Q.tà	Importo
	C	10.3	0GAPBS	121,55	1	121,55
			PORTINA BATTENTE CERNIERE A SINISTRA portina a battente tamburata realizzata in acciaio inox aisi 304, inseribile sui vani e telai disostegno a giorno linea gamma. Dimensioni: 34,4x4x46,5 cm Imballo: 40x40x10 cm Peso netto: 2 kg Peso lordo: 3 kg			
	C	10.4	0GAPBD	121,55	1	121,55
			PORTINA BATTENTE - CERNIERE A DESTRA portina a battente tamburata realizzata in acciaio inox aisi 304 , inseribile sui vani e telai di sostegno a giorno linea gamma. Dimensioni: 34,4x4x46,5 cm Imballo: 48x45x12 cm Peso netto: 3 kg Peso lordo: 3,5 kg			
				Totale posizione 10: 1.123,20		
	C	11.	NE1027F	1.051,70	1	1.051,70
			Forno a microonde meccanico cap 21lt 1000W forno manuale, compatto, potente, dotato di un sistema di propagazione delle microonde dal basso verso l'alto che permette uniformità e celerità di cottura. timer 30 mn per regolare il tempo di funzionamento, con segnale acustico e disinnesco automatico dell'apparecchio. pratico selettore di potenza a 6 posizioni per cuocere, riscaldare, scongelare, completamente e Dimensioni: 51x36x31 cm Pot. Ele: 1,5 kW Imballo: 61x46x41 cm Peso netto: 17,8 kg Peso lordo: 22 kg			
				Totale posizione 11: 1.051,70		
	C	12.	KP1132	1.903,85	1	1.903,85
			CAPPA A PARETE CON FILTRI A LABIRINTO realizzata completamente in acciaio inox 18-10, aisi 304 satinato. corredata di nr. 6 filtri a labirinto in acciaio inox 18-10, facilmente estraibili e lavabili. portata in aspirazione: 4.500 mc/h. Dimensioni: 320x110x40 cm Imballo: 330x60x125 cm Peso netto: 95 kg Peso lordo: 110 kg			
				Totale posizione 12: 1.903,85		

Area C COTTURA

Area	Pos.	Netto	Q.tà	Importo
------	------	-------	------	---------

C	13.	VO3030	258,05	1	258,05
---	-----	---------------	--------	---	--------


GRIGLIATI A PAVIMENTO 30X30, USCITA ORIZZONTALE

vasca di raccolta a pavimento realizzata completamente in acciaio inox 18-10 aisi 304 spessore 8/10. vasca di raccolta a tenuta, dotata di scarico sifonato del diametro di mm.80. griglia a pavimento amovibile in acciaio inox 18-10 aisi 304 dello spessore di mm.2; maglia mm.25x25x30h. filtro inox amovibile per tutti i modelli.

Dimensioni: 34,5x34,5x16 cm





Imballo: 36,5x36,5x18 cm

Peso netto: 6 kg

Peso lordo: 6,3 kg

Totale posizione 13: 258,05
Totale area COTTURA: 17.936,10

Area E LAVAGGIO -MAGAZZINO

	Area	Pos.		Netto	Q.tà	Importo
	E	1.	S135P4	383,12	2	766,24
			SCAFFALE 4 RIPIANI IN POLIPROPILENE h200 scaffalature modulari, componibili, realizzate con struttura portante in tubolare di acciaio inox 18/10 e ripiani forati in polipropilene modulari (per carichi normali) di lunghezza da 300 e 400 mm. i ripiani sono facilmente lavabili anche in lavastoviglie. le scaffalature, dotate di piedini o ruote, possono essere completate con diversi accessori come: ganciere, bacinelle inox, ecc. Dimensioni: 130x50x200 cm Imballo: 0x0x0 cm Peso netto: nd kg Peso lordo: nd kg	Totale posizione 1: 766,24		
	E	2.	E07TA	270,40	1	270,40
			Tavolo su gambe con alzatina con ripiano 70 cm piano con spessore 40mm in inox aisi 304 spessore 0,8 mm.con alzatina h.100 mm. sottopiano in truciolare nobilitato idrofugo e fonoassorbente spessore 18 mm. gambe tubolare inox 40x40mm, con ripiano. piede in inox aisi 304 da 1" regolabile in altezza di 60mm. montaggio con viti. consegnato smontato. Dimensioni: 70x70x90 cm Imballo: 70x70x25 cm Peso netto: 33,2 kg Peso lordo: 34 kg	Totale posizione 2: 270,40		
	E	3.1	E18L25SL	832,00	1	832,00
			lavello per lavastoviglie sx con 2 vasche 180 cm piano in aisi 304 spessore 1 mm h. 40mm. alzatina h 100mm, raggiata alla base. vasca stampata in inox aisi 304 spessore 1 mm cm 50x50x30 h. fasciame in inox aisi 304 spessore 0,8 mm. gambe tubolare inox 40x40 mm con ripiano. piede in inox aisi 304 regolabile in altezza 60 mm. in dotazione: piletta di scarico da 1,5", tubo troppopieno e sifone. predisposizione per lavastoviglie. Dimensioni: 180x70x90 cm Imballo: 180x70x110 cm Peso netto: 50,4 kg Peso lordo: 53 kg			
	E	3.2	CEG	122,20	1	122,20
			GRUPPO MISCELATORE ACQUA CALDA/FREDDA A GOMITO gruppo miscelatore acqua calda e fredda con comando a leva lunga per gomito,collo snodato lungo. utile per lavelli. Dimensioni: 0x0x0 cm Imballo: 40x20x8 cm Peso netto: 2 kg Peso lordo: 3 kg	Totale posizione 3: 954,20		

Area E LAVAGGIO -MAGAZZINO

Area		Pos.		Netto	Q.tà	Importo
	E	4.0	UC-L-RL	3.388,45	1	3.388,45
	LAVASTOVIGLIE FRONTALE ELETRONICA SOTTOPIANO CESTO con osmosi inversa. pulsante unico multifunzione con codifica a colori. autodiagnosi. sistema di pulizia integrale. programma di autopulizia automatico. pompadi scarico - pompa di aumento pressione. boiler atmosferico. scambiatore di calore dell'aria e dell'acqua di scarico.					
			Dimensioni: 60x60,5x85 cm Imballo: 0x0x0 cm Peso netto: nd kg Peso lordo: nd kg	Pot. Ele: 7,9 kW		
	E	4.1	ROMATIKXSRL	1.566,50	1	1.566,50
	OSMOSORE PER LAVASTOVIGLIE sistema ad erogazione continua di acqua demineralizzata.					
			Dimensioni: 14,2x47x51,5 cm Imballo: 0x0x0 cm Peso netto: nd kg Peso lordo: nd kg	Pot. Ele: 0,4 kW		
				Totale posizione 4: 4.954,95		
	E	5.	VO3030	258,05	1	258,05
	GRIGLIATI A PAVIMENTO 30X30, USCITA ORIZZONTALE vasca di raccolta a pavimento realizzata completamente in acciaio inox 18-10 aisi 304 spessore 8/10. vasca di raccolta a tenuta, dotata di scarico sifonato del diametro di mm.80. griglia a pavimento amovibile in acciaio inox 18-10 aisi 304 dello spessore di mm.2; maglia mm.25x25x30h. filtro inox amovibile per tutti i modelli.					
			Dimensioni: 34,5x34,5x16 cm Imballo: 36,5x36,5x18 cm Peso netto: 6 kg Peso lordo: 6,3 kg			
				Totale posizione 5: 258,05		
	E	6.	MPM110	537,55	1	537,55
	MENSOLA PORTACESTELLI A MURO mensola portacestelli a muro in acciaio inox. utile allo stoccaggio dei cestellinella parte superiore e carico nella parte inclinata.					
			Dimensioni: 100x65x45 cm Imballo: 70x75x80 cm Peso netto: 45 kg Peso lordo: 50 kg			
				Totale posizione 6: 537,55		
				Totale area LAVAGGIO -MAGAZZINO: 7.741,39		

Riepilogo		Potenza Elettrica kW	
A BANCONE , VINO E MAGAZZINO -DISPENSA		1,95	32.921,64
B PREPARAZIONI		20,91	19.842,39
C COTTURA		38,95	17.936,10
E LAVAGGIO -MAGAZZINO		8,30	7.741,39
		70,11	

Totale: 78.441,52

Condizioni di fornitura

Validità prezzi	31/08/2014
Prezzi	netti
Tempi di consegna	25gg
Spedizione	con ns automezzo
Resa merce	f,co destino
Facchinaggio	compreso
Imballo	compreso
Smaltimento imb/puliz	escluso
Assemblaggio app.	compreso
Installazione	compresa
Allacciamento impianti	esclusa, supervisione compresa
Garanzia	12 mesi
Formazione uso app.	1 giornata con ns Corporate chef
Pagamento	da concordare
Anticipo all'ordine	20 %